

高速乗合バス 安全のしおり

安全のしおり Safety Information

街にいろどりを。人にときめきを。
静鉄グループ

バスは安全運行に努めており、お客様の安全を常に最優先に運行しておりますが、万が一危険な状況や事故が発生する場合に備え、下記事項にご注意ください。
Our policy is to put our customers' safety first. However, in the event of an incident, please do the following.



走行中はシートベルトをお締めください。
Please wear your seatbelt while bus is in motion.

道路交通法が改正され、走行中は**シートベルトの着用が義務化**されました。**必ず着用してください。**
Seatbelt law has become tighter under amendments to road traffic law. Please always wear your seatbelt.



緊急事態が発生した場合には、乗務員の指示に従って行動してください。
In the event of an emergency, follow the driver's instructions.



乗務員が負傷、外部への連絡が出来ない場合は、下記の事項をお願いします。
If the driver is wounded or incapacitated, please do the following.

1

救急車(消防)、警察および
うら面の☑が入っている
営業所に連絡してください。
Contact the paramedics (fire department),
the police, and the office with a
check mark listed on the back of this flyer.



2

高速道路上では、車外に他の
車両が高速で走行している為、
むやみに車外に出ないでください。
On the highway, other vehicles pass
at high speeds, so please do not leave
the vehicle unless absolutely necessary.



3

火災等が発生し、車外に退避
する場合は周囲の安全に注意
して非常口から車外に避難し、
後方からの車両に注意して
速やかにガードレールの外に
退避してください。
In the event of evacuation of the vehicle due to fire, etc.,
be careful of vehicles approaching from behind
when utilizing the emergency exit,
and get behind the guardrail as soon as possible.



4

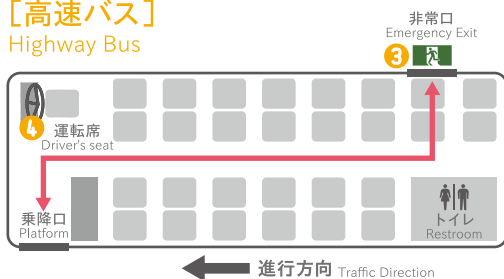
停車後、可能であれば運転席
の「ハザードランプ・スイッチ
の操作※」をお願いします。
After the vehicle has stopped,
please activate the caution lights※
located at the driver's seat.



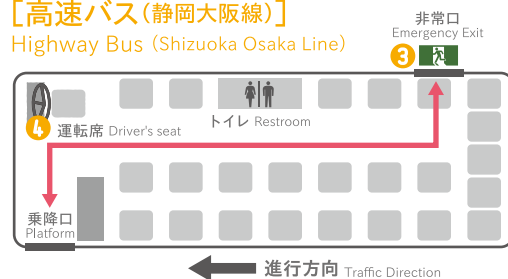
※ハンドル左側のワイパーレバーを手前に引く
※Pull the windshield wiper lever on the left of the
steering wheel toward you.

非常口への経路 Emergency Exit Evacuation Route

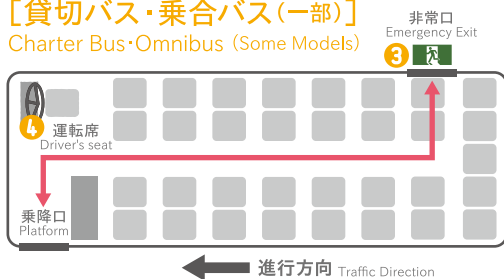
[高速バス]
Highway Bus




[高速バス(静岡大阪線)]
Highway Bus (Shizuoka Osaka Line)



[貸切バス・乗合バス(一部)]
Charter Bus·Omnibus (Some Models)



3 非常口は赤いフタをはずし、中にある赤いレバーを
引いて扉をあげてください。
To open the emergency exit, remove the red cover
next to the exit and pull the red lever inside.



静鉄バス

高速乗合バス 安全のしおり

うら面

● 緊急時連絡先 ●

救助・救急車・火災……………**119**番 警察(事故・事件)……………**110**番

● しずてつジャストライン ●

- | | |
|--|--|
| <input type="checkbox"/> 西久保営業 054-366-1212 | <input type="checkbox"/> 丸子営業所 054-259-5166 |
| <input type="checkbox"/> 鳥坂営業所 054-345-3444 | <input type="checkbox"/> 岡部営業所 054-667-8677 |
| <input type="checkbox"/> 小鹿営業所 054-285-9391 | <input type="checkbox"/> 相良営業所 0548-52-1212 |
| <input type="checkbox"/> 唐瀬営業所 054-247-0162 | <input type="checkbox"/> 浜岡営業所 0537-86-2385 |

● 静鉄ジョイステップバス ●

- | | |
|--|--|
| <input type="checkbox"/> 静岡営業所 054-686-0505 | <input type="checkbox"/> 掛川営業所 0537-61-0808 |
| <input type="checkbox"/> 焼津営業所 054-621-1700 | |

● 安全への取り組み ●

お客様に安全・快適にご乗車いただくために、以下の装備を導入しています。

■ 衝突防止補助装置(モービルアイ)

モービルアイは、衝突防止補助システムで、車両のフロントガラスに取り付けたカメラが前方車両との距離やふらつき運転、歩行者との接近等、衝突の危険性を察知した場合に警報音と、アイコン表示で乗務員に知らせます。

■ 衝突被害軽減ブレーキシステム

衝突時の速度を抑え、衝突被害の軽減に寄与するシステムです。走行中、ミリ波レーダーが常に前方を検知・分析。

万一追突の恐れがある場合に警報やブレーキ作動で注意を促し、追突の可能性が高くなるとより強力なブレーキが作動します。

■ 横滑り防止システム

カーブを曲がる時に起こる横滑りを抑え、車両を安定させるシステムです。車両の横滑りをセンサーが検知すると、各タイヤに自動的にブレーキをかけたり、エンジンパワーを制御し車両を安定させます。

■ ドライバーモニター

画像センサーを用いて走行中ドライバーの顔の向きや瞳の開閉状態をカメラでモニター。前方への注意力不足を検知した場合、警報音と警告表示で注意を喚起します。

■ 眠気検知センサー(フィーリズム)

ドライバーの脈波から眠気の傾向を察知し、ドライバーに瞬時に通知するセンサーです。

※ドライバーが乗務中に装着しているイヤークリップが眠気検知センサー(フィーリズム)です。

■ ドライブレコーダー

走行記録を録画し、万が一の事故や乗務員の指導等に活用します。

■ デジタルタコグラフ

走行中の速度等の変化をグラフ化し、運転の状況を正確に把握できるようになっています。これにより、運転手の運転指導が可能となり、交通事故防止を実現します。

■ 緊急事態発生表示装置

バスジャック等の緊急事態発生時に、バスの行先表示装置に「緊急事態発生」を表示させ、青いSOSランプと共に周囲の車両等に異常を知らせます。

※バス車種によって搭載されている装備は異なります。

※ドライバーが乗務中に装着しているイヤークリップが眠気検知センサー(フィーリズム)です。



静鉄バス